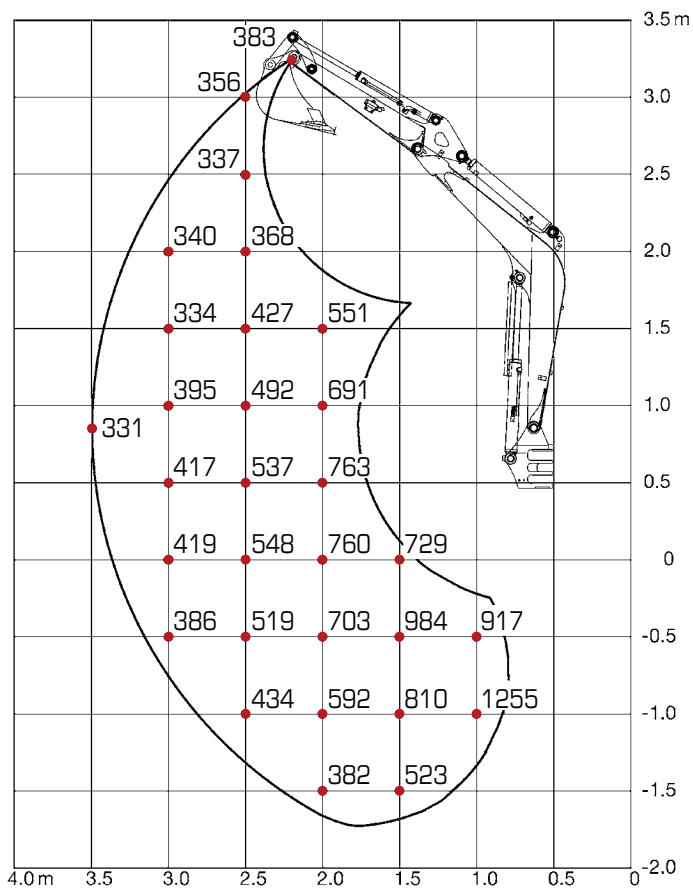
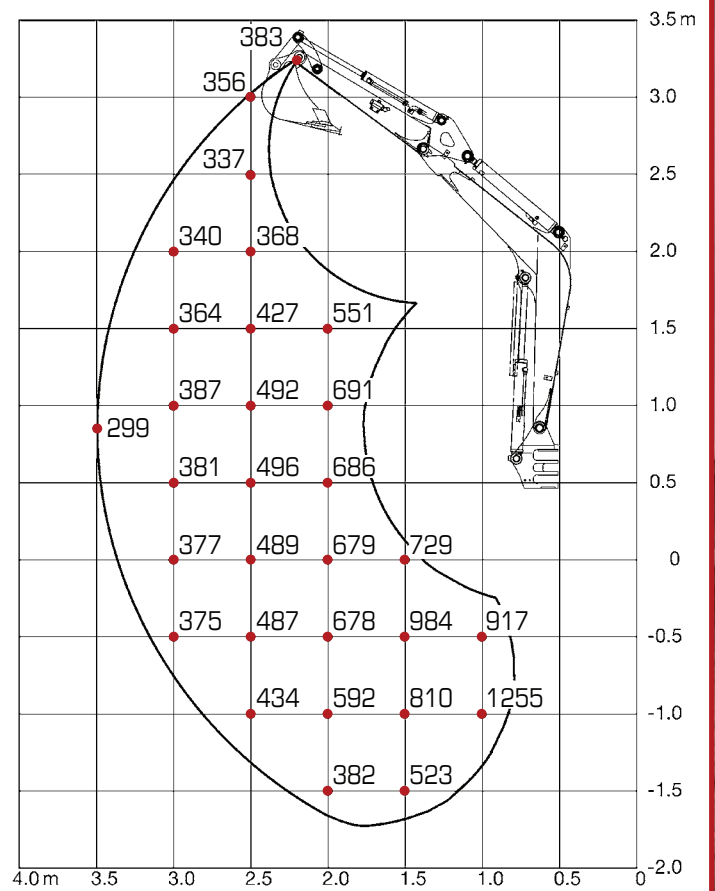


NACH HINTEN



ZUR SEITE



TECHNISCHE DATEN TB 219 (STIEL SSA)

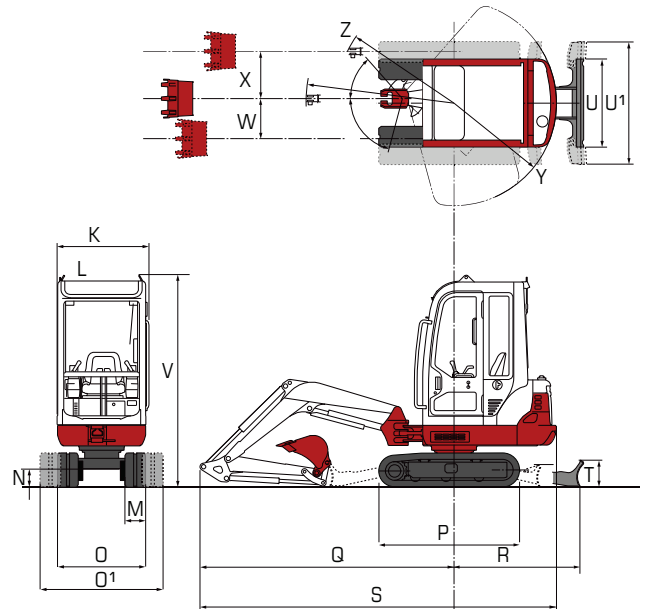
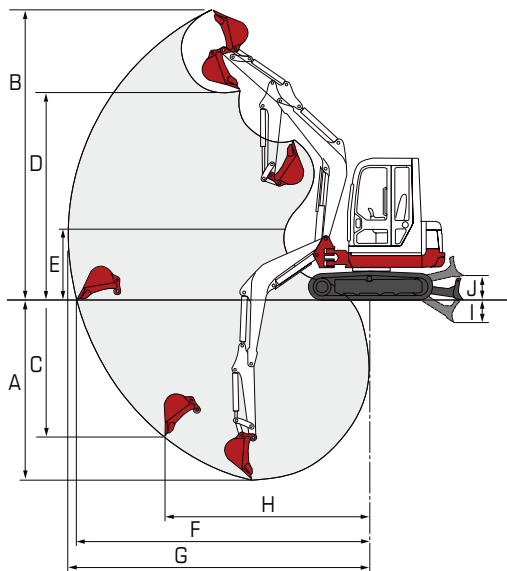
TECHNISCHE DATEN		KABINE (SCHUTZDACH)	
Maschinengewicht	kg	2070 (1945)	
Bodendruck	kg/cm ²	0,33 (0,31)	
Geräuschpegel dB(A)	LwA	93,0	
Geräuschpegel dB(A)	LpA	78,0	
Schwenngeschwindigkeit	U/min	8,7	
Fahrgeschwindigkeit 1	km/h	2,4	
Fahrgeschwindigkeit 2	km/h	4,0	
Steigfähigkeit	Grad	30	
Auslegerschwenkwinkel	Grad	links 80/rechts 50	

MOTOR		
Typ		3TNV70-NTB
Leistung ISO 9249/SAEJ 1349	kW/PS	11,1/15,7
Drehzahl	U/min	2500
Hubraum	cm ³	854
Anzahl der Zylinder		3
Kühlwasser	l	3,7
Motoröl	l	2,8
Tankinhalt	l	24,0

HYDRAULIK		
Hauptarbeitspumpe		Summenleistungsgeregelt
Max. Fördermenge (max. Druck P1)	l/min (MPa)	20,0 (20,6)
Max. Fördermenge (max. Druck P2)	l/min (MPa)	20,0 (20,6)
Max. Fördermenge (max. Druck P3)	l/min (MPa)	11,3 (18,0)
Max. Fördermenge (max. Druck P4)	l/min (MPa)	6,8 (3,4)
1. hydraulischer Zusatzkreis	l/min (MPa)	40,0 (20,6)
2. hydraulischer Zusatzkreis	l/min (MPa)	11,3 (18,0)
Hydrauliktankinhalt	l	23,0

Technische Änderungen vorbehalten. Alle Angaben ohne Gewähr.

ABMESSUNGEN		KABINE (SCHUTZDACH)	
Max. Grabtiefe	A	mm	2270
Max. Abstechhöhe	B	mm	3770 (3890)
Max. vertikale Grabtiefe	C	mm	1835
Max. Überladehöhe	D	mm	2710 (2820)
Min. Überladehöhe	E	mm	1115 (1175)
Max. Reichweite am Grund	F	mm	3935
Max. Reichweite	G	mm	4045
Max. vertikaler Grabradius	H	mm	2740
Planierschild ab	I	mm	325
Planierschild auf	J	mm	400
Breite Oberwagen	K	mm	1030 (980)
Breite Kabine	L	mm	980
Breite Ketten	M	mm	230
Bodenfreiheit	N	mm	205
Breite Laufwerk	O/O ¹	mm	980–1370
Laufwerkslänge	P	mm	1570
Länge Achse–Hubarm horiz.	Q	mm	2870
Abstand Planierschild–Achse	R	mm	1400
Transportlänge	S	mm	4010
Höhe Planierschild	T	mm	300
Breite Planierschild	U/U ¹	mm	980–1370
Gesamthöhe	V	mm	2360 (2290)
Auslegerversatz links	W	mm	445
Auslegerversatz rechts	X	mm	520 (525)
Schwenkradius hinten	Y	mm	1140
Schwenkradius rechts	Z	mm	1320 (1175)



Druckfehler und Irrtümer vorbehalten.

Ihr zuständiger Händler



Wilhelm Schäfer GmbH
 Rebhuhnstraße 2–4 • 68307 Mannheim
 Tel.: +49 (0) 621/77 07 0 • Fax: +49 (0) 621/77 07 129
 E-Mail: info@wschaefer.de • Web: www.wschaefer.de